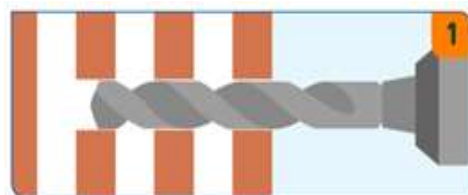



## Монтаж в пустотелые материалы

1. Сверление (при сверлении пустотелого материала используйте безударное сверление)



2. Устанавливаем сетчатую гильзу или сетчатый рукав для предотвращения протекания массы в пустоты



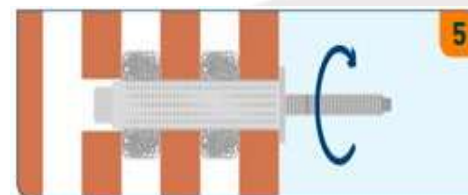
3. Выдавливаем 10см состава для начала его равномерного перемешивания



4. Полностью заполняем гильзу инъекционной массой



5. Вращательными движениями устанавливаем шпильку в заполненное отверстие (излишки массы при этом выдавливаются в пустоты)



6. Устанавливаем прикрепляемую деталь (по прошествии времени отвердевания)

